

## Руководство по сборке и эксплуатации.

### 1. Общие сведения.

Раскройные столы и межстолья для швейного производства служат для выполнения основных и вспомогательных операций на швейных предприятиях и в ателье. Состоят из стандартных элементов. В руководстве представлены примеры столов: состоящих из двух стоек; и состоящих из трех стоек и более.

Производитель оставляет за собой право вносить изменение в конструкцию изделия.

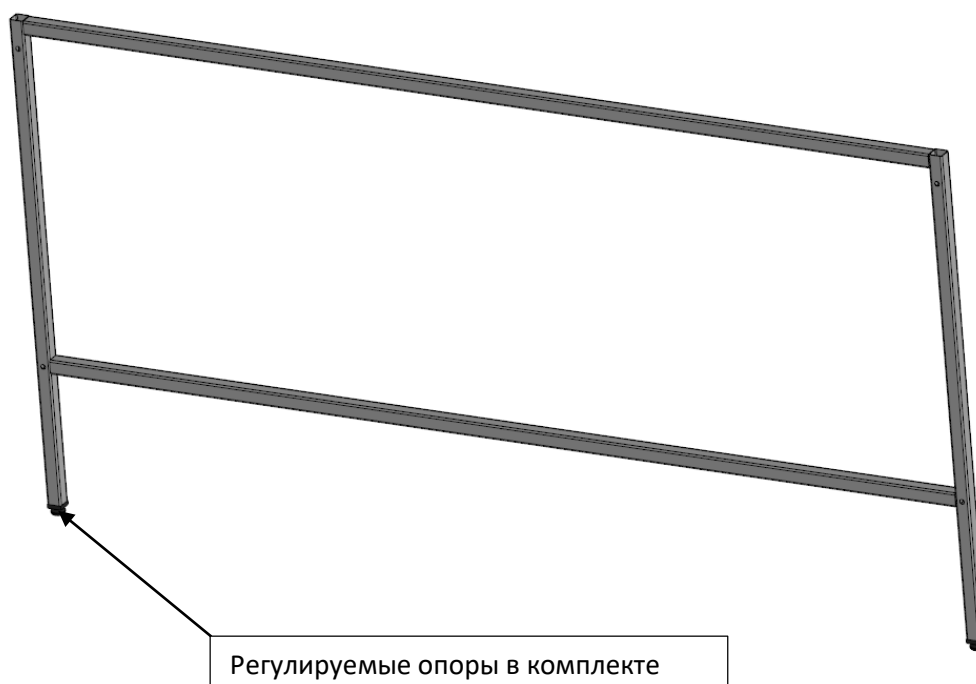
### 2. Комплект поставки.

1. Столешница ЛДСП 22 (16) мм, полка ЛДСП 16мм.

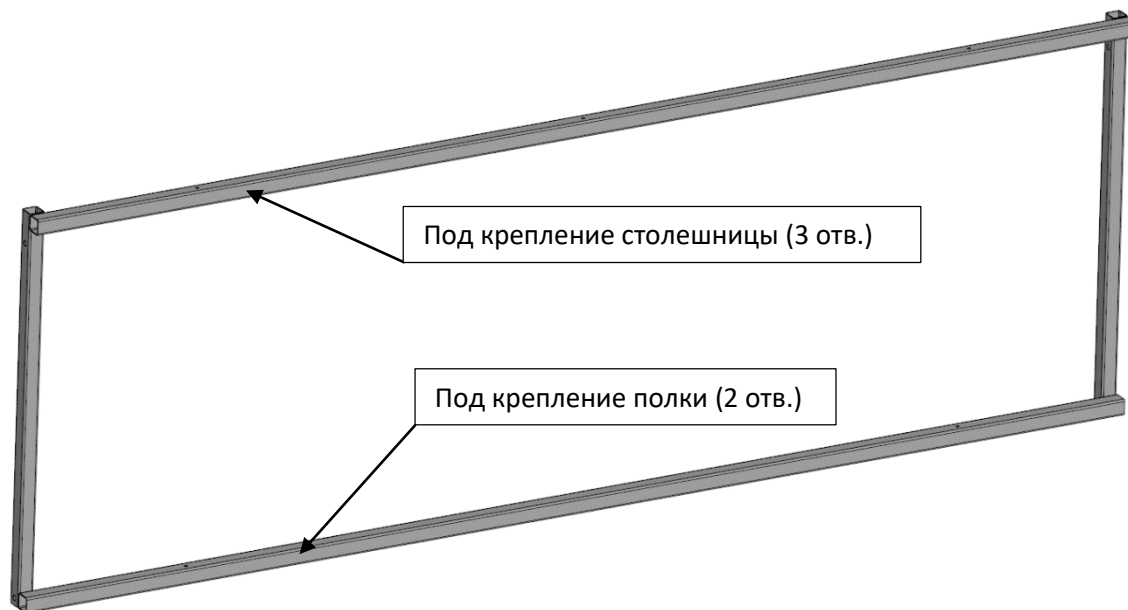


\*- цвет ЛДСП показанный на схеме сборки, носит исключительно информационный характер и с реальным цветом столешницы и полки может не иметь ничего общего

3. Стойка.



#### 4. Связь.



#### 5. Дополнительные комплектующие, метизы

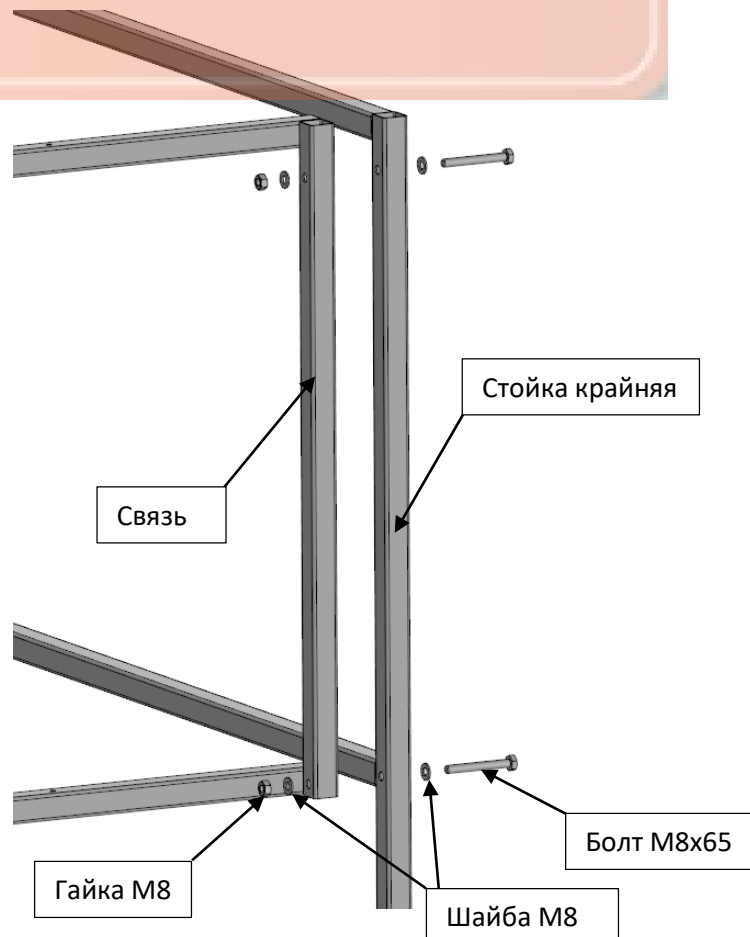
Наименование	Изображение
Болт М8х65 (М8х90)	
Гайка М8	
Шайба М8 (плоская)	
Уголок	
Регулируемая опора	
Саморез по дереву/металлу	

### 3. Инструкция по сборке.

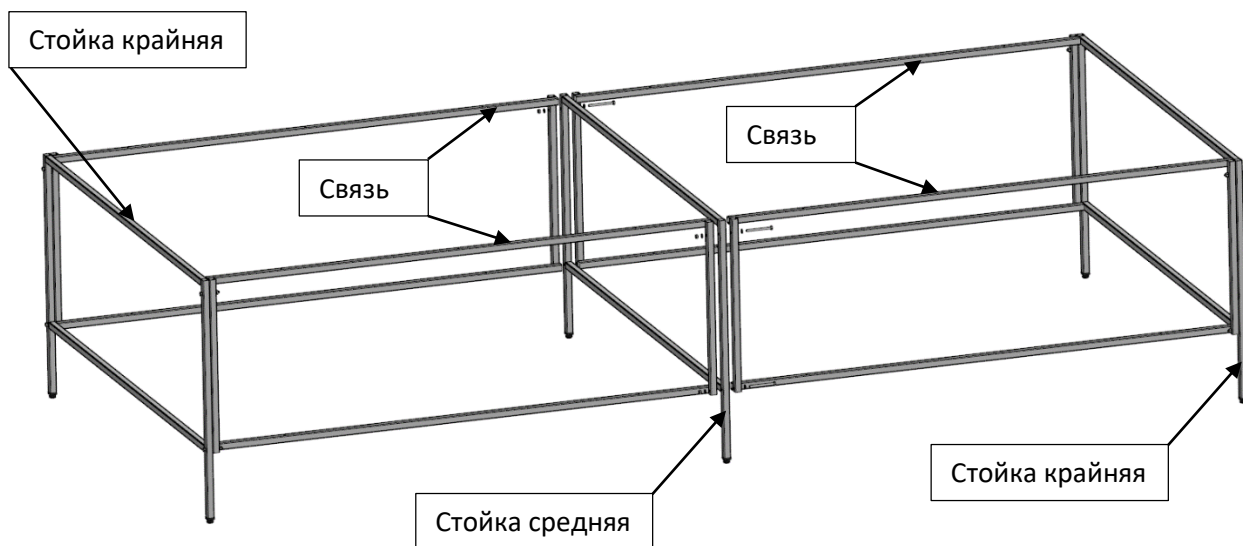
Сборку стола производить силами двух человек. Инструмент, требующийся для сборки: ключ комбинированный 13мм., трещоточный ключ с набором торцевых головок, набор отверток или шуруповерт с набором бит, рулетка.

#### Инструкция по сборке.

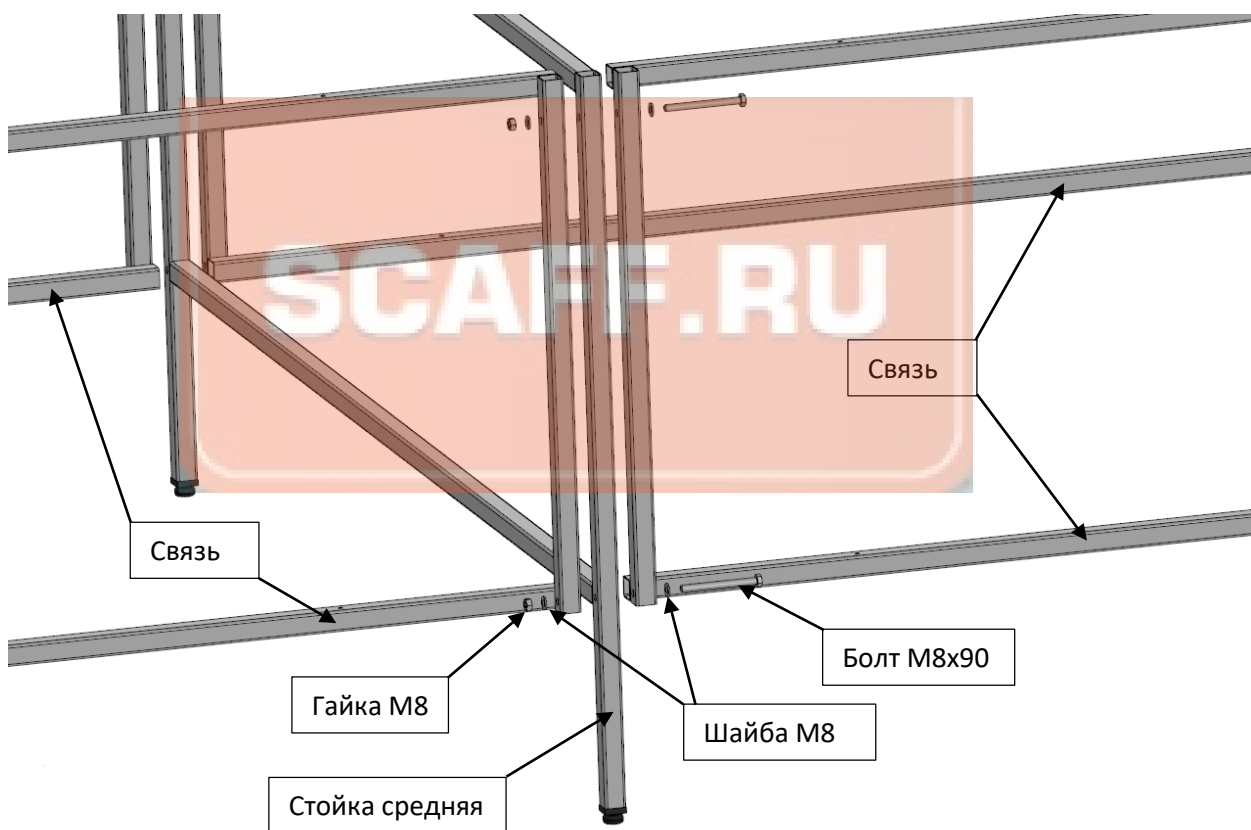
1. Соединение крайних стоек и связей между собой (см. эскиз):



Соединение средних стоек и связей между собой (когда стоек 3 и более):

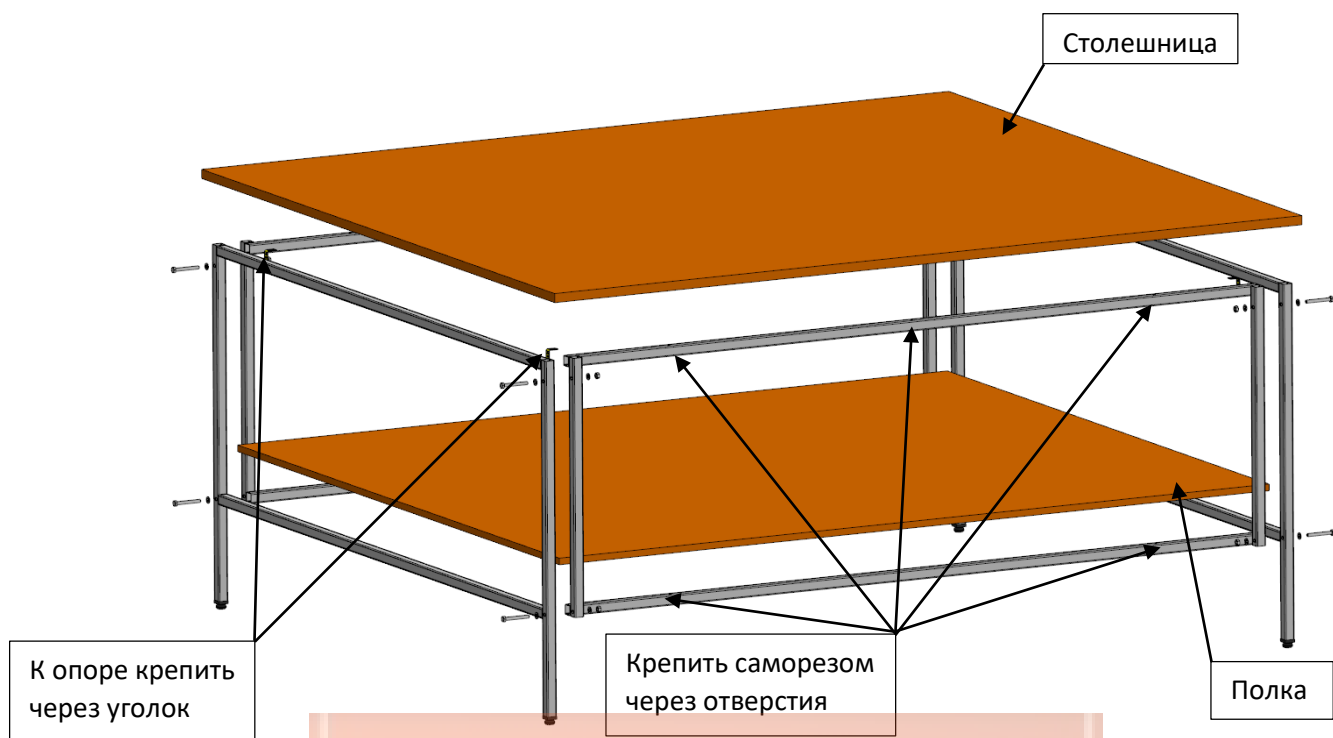


Узел соединения стойки и связи:

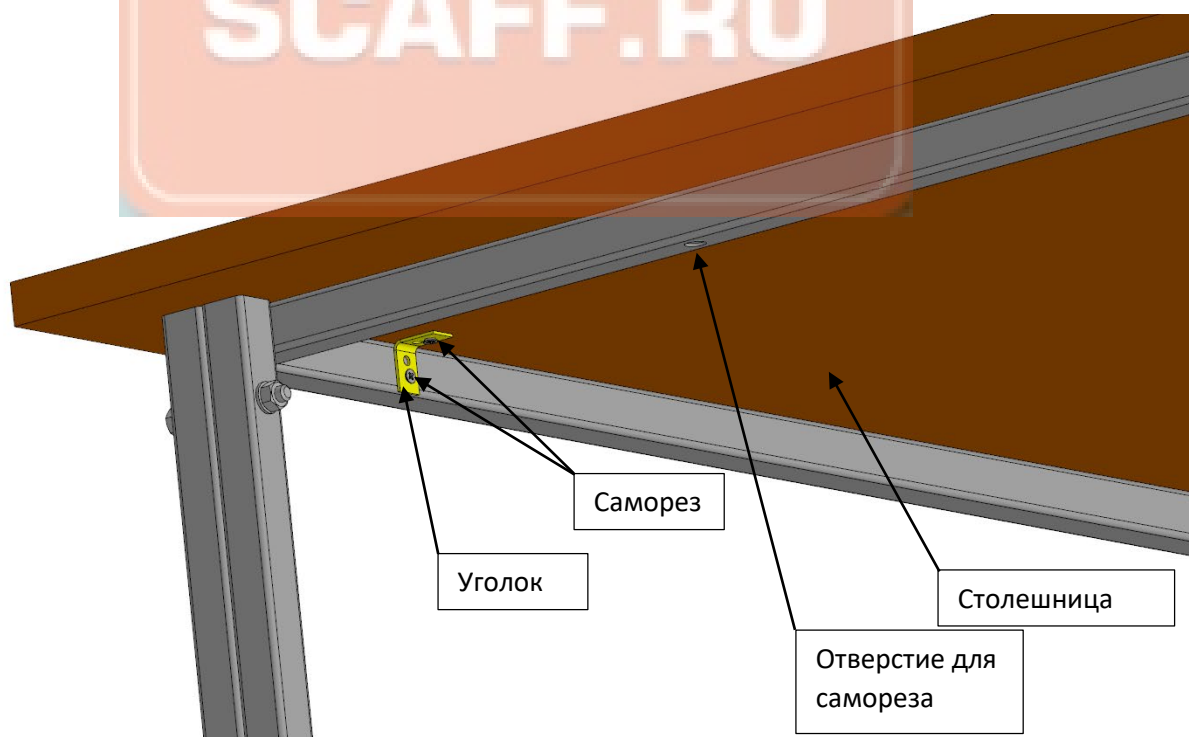


- Различие в сборке крайних и средних стоек, в том, что соединяется 3 элемента (у крайних 2) и используется болт длиннее (M8x90).

2. Соединение стоек и связей между собой, см. эскиз:

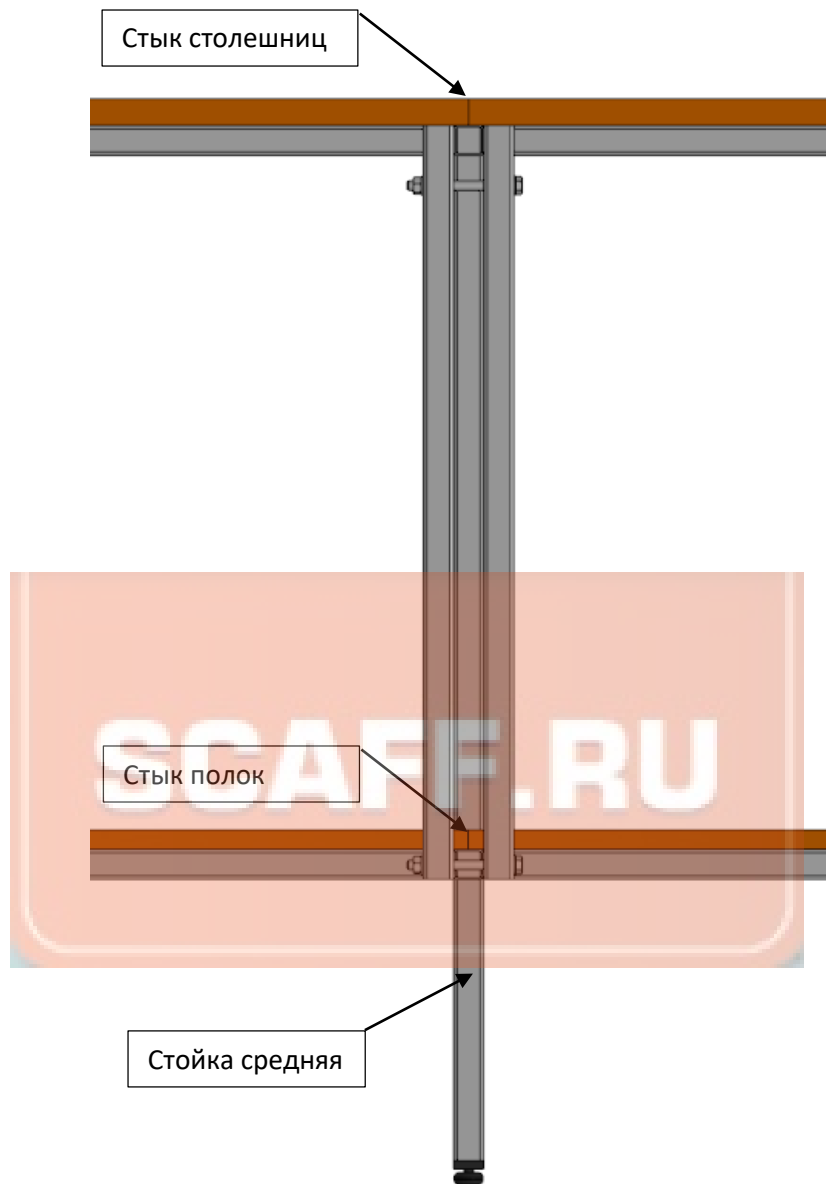


Узел соединения опоры и столешницы (через уголок):



Узел соединения средней опоры и столешницы:

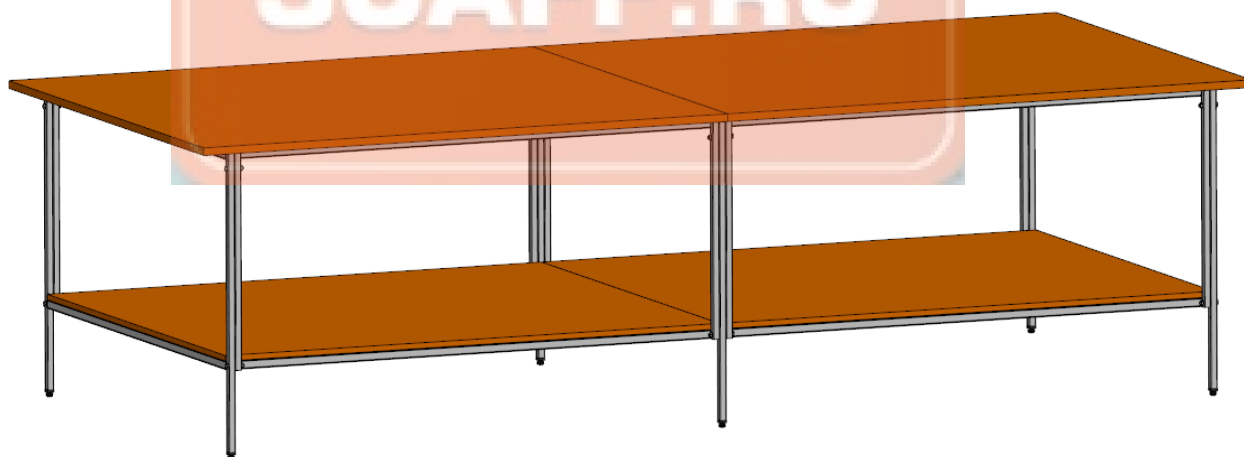
Столешницы и полки укладывать по центру стойки (см. эскиз), после раскладки, закрепить с помощью саморезов.



Общий вид стола (межстоля) в сборе, на 2х стойках:



Общий вид стола (межстоля) в сборе, на 3х и более стойках:



#### 4. Меры безопасности. Указания по сборке и эксплуатации.

- 4.1 Сборка и эксплуатация изделий должны производиться в соответствии с инструкцией по сборке и инструкции по эксплуатации.
- 4.2 Во время эксплуатации стол должен поддерживаться в чистоте.
- 4.3 Температурный режим от +10 до +40 °С и влажности воздуха не более 75%.
- 4.4 Во избежание деформации каркаса стола, нагрузку нужно распределять по всей площади стола. Не допускайте грубых механических воздействий.
- 4.5 Во избежание деформации столешницы из ДСП не допускать длительного контакта с влагой.

#### 5. Гарантия изготовителя

- 5.1 Гарантийный срок 12 месяцев, при соблюдении правил эксплуатации.
- 5.2 Хранить при температуре от -40 до +40 °С и влажности воздуха не более 75%.
- 5.3 При обнаружении механических повреждений, возникших по вине потребителя, в период гарантийного срока, ремонт осуществляется за счет покупателя.
- 5.4 Гарантии на изделие не распространяются:
  - при внесении самовольных изменений в заводскую конструкцию;
  - при проведении самостоятельных ремонтных работ;
  - на быстро изнашиваемые комплектующие изделия такие, как колеса, метизы, резиновые ручки, пластиковые заглушки (если таковыми комплектуется изделие);
  - на механические повреждения, кроме скрытых дефектов.

**SCAFF.RU**