192242, Россия, Санкт-Петербург,
ул. Будапештская, 3 литер А
Тел. (812) 715-48-78
www.scaff.ru

ИНН 7816510658
КПП 781601001
Р/с 40702810301014000509
E-mail: piter@scaff.ru

**Производство и поставка торгового и складского оборудования**

**ООО «СКАФ»**

# Паспорт и инструкция по сборке.

Шкаф
ШМА-800 и ШМА-600

г. Санкт-Петербург

192242, Россия, Санкт-Петербург,
ул. Будапештская, 3 литер А
Тел. (812) 715-48-78
www.scaff.ru

ИНН 7816510658
КПП 781601001
Р/с 40702810301014000509
E-mail: piter@scaff.ru



Содержание

1. Назначение и особенности конструкции 3

2. Основные технические характеристики 3

3. Комплектация шкафа 3

4. Требования техники безопасности 5

5. Устройство шкафа и техническое обслуживание 5

6. Подготовка к эксплуатации 5

7. Инструкция по сборке шкафа 5

8. Гарантийные обязательства 9

192242, Россия, Санкт-Петербург,
ул. Будапештская, 3 литер А
Тел. (812) 715-48-78
www.scaff.ru

ИНН 7816510658
КПП 781601001
Р/с 40702810301014000509
E-mail: piter@scaff.ru



## 1. Назначение и особенности конструкции

1.1 Шкаф секционный сборный металлический предназначен для хранения предметов и документации в помещениях закрытого типа.
1.2 Изделие представляет собой сборную конструкцию и комплектуется специальным ригельным замком.
1.3 Шкафы изготовлены из листовой стали и окрашены качественной порошковой краской. Цвет - **RAL 7035.**

## 2. Основные технические характеристики

| Технические характеристики | ШМА-600 | ШМА-800 |
|---|---|---|
| Масса не более, кг | 41 | 44 |
| Габаритные размеры: (ВхШхГ), мм | 1850x600x500 | 1850x800x500 |

## 3. Комплектация шкафа

| Поз. | Наименование | ШМА-600 | ШМА-800 |
|---|---|---|---|
| 1 | Стенка боковая , шт. | 2 | 2 |
| 2 | Стенка задняя левая, шт. | 1 | 1 |
| 3 | Стенка задняя правая, шт. | 1 | 1 |
| 4 | Дверь левая, шт. | 1 | 1 |
| 5 | Дверь правая, шт. | 1 | 1 |
| 6 | Полка, шт. | 4 | 4 |
| 7 | Крыша,шт. | 1 | 1 |
| 8 | Дно,шт. | 1 | 1 |
| 9 | Заклёпка, шт. | 68 | 68 |
| 10 | Замок ригельный, шт. | 1 | 1 |
| 11 | Ригель, шт. | 2 | 2 |
| 12 | Паспорт-инструкция по сборке, шт. | 1 | 1 |

192242, Россия, Санкт-Петербург,
ул. Будапештская, 3 литер А
Тел. (812) 715-48-78
www.scaff.ru

ИНН 7816510658
КПП 781601001
Р/с 40702810301014000509
E-mail: piter@scaff.ru

**Производство и поставка торгового и складского оборудования**

**ООО «СКАФ»**

**Сборочные детали по позициям:**

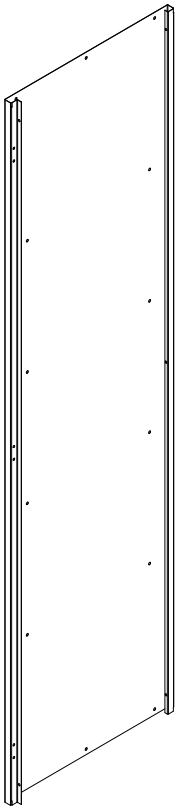

1-Стенка боковая

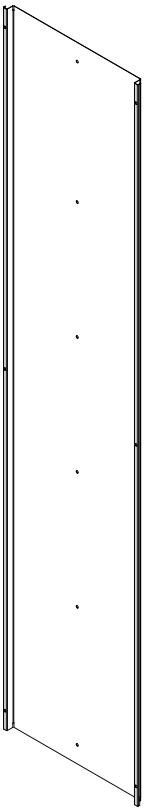

2-Стенка задняя левая



3-Стенка задняя правая



4-Дверь левая

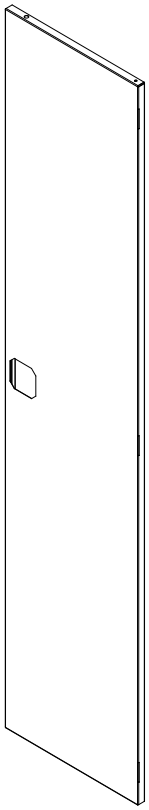

5-Дверь правая

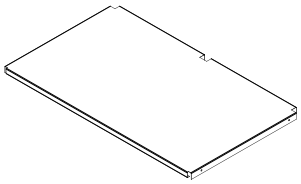

6-Полка

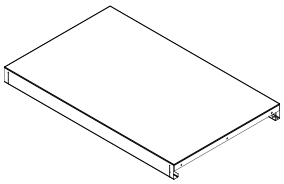

7-Крыша

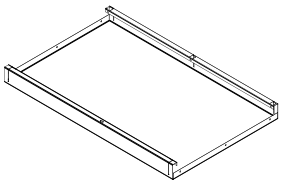

8-Дно

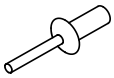

9-заклёпка

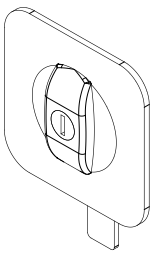

10-Замок ригельный

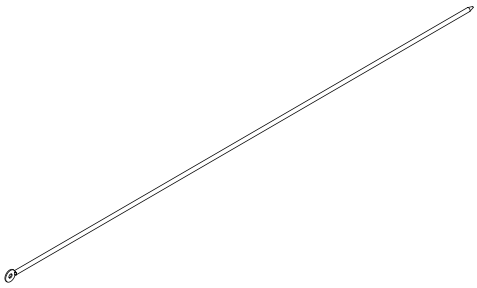

11-Ригель

192242, Россия, Санкт-Петербург,
ул. Будапештская, 3 литер А
Тел. (812) 715-48-78
www.scaff.ru

ИНН 7816510658
КПП 781601001
Р/с 40702810301014000509
E-mail: piter@scaff.ru



**4. Требования техники безопасности**

4.1. Перед эксплуатацией шкафа необходимо внимательно ознакомиться с данным паспортом и руководством по сборке шкафа.
4.2. Запрещается использовать шкаф, собранный с отступлениями от инструкции по сборке.
4.3. Запрещается использовать шкаф в горизонтальном положении.
4.4. Шкаф должен устанавливаться на горизонтальной площадке.

**5. Устройство шкафа и техническое обслуживание**

5.1. Шкаф напольный металлический представляет собой сборную конструкцию и состоит из комплекта сборочных деталей (см. п.3)
5.2. Порошковое покрытие изделия допускает проведение влажной уборки. Не допускается для уборки применять моющие средства, содержащие абразивы.
5.3. Изделие хранить в упакованном виде при температуре от -40ωС до +40ωС и относительной влажности не более 70 %.
5.4. Изделие не требует технического обслуживания в процессе эксплуатации.

**6. Подготовка к эксплуатации**

6.1 Изделие поставляется в разобранном виде. Сборка осуществляется согласно инструкции п.7
6.2 Сборка должна производиться на ровной твёрдой поверхности.

**7. Инструкция по сборке шкафа**

Аккуратно вскрыть упаковку. Проверить комплектность поставки
7.1 Порядок сборки шкафа ШМА
1. Расположить стенку заднюю левую и заднюю правую, как показано на рис. 1.
Склепать между собой, ***используя только по одному центральному отверстию*** на отгибах.

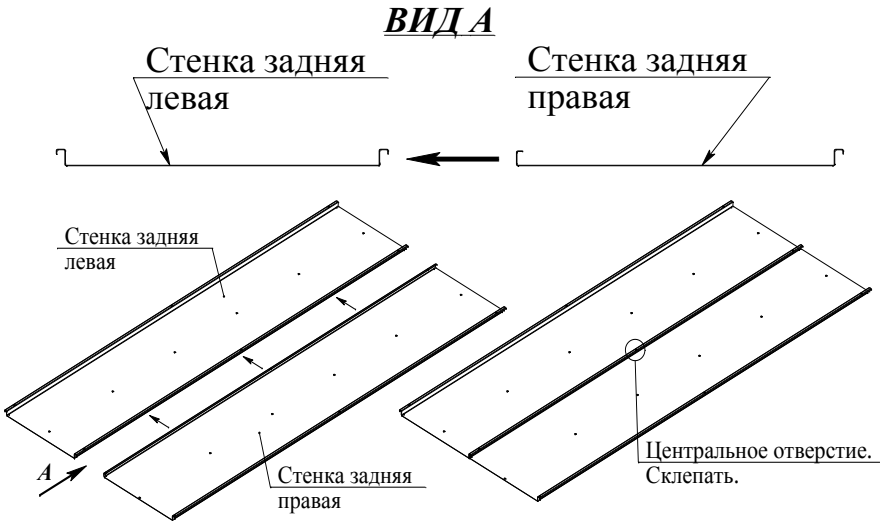


Рис.1

192242, Россия, Санкт-Петербург,
ул. Будапештская, 3 литер А
Тел. (812) 715-48-78
www.scaff.ru

ИНН 7816510658
КПП 781601001
Р/с 40702810301014000509
E-mail: piter@scaff.ru



2. Приклепать стенки боковые к стенкам задним***, используя только по одному центральному отверстию*** на отгибах.

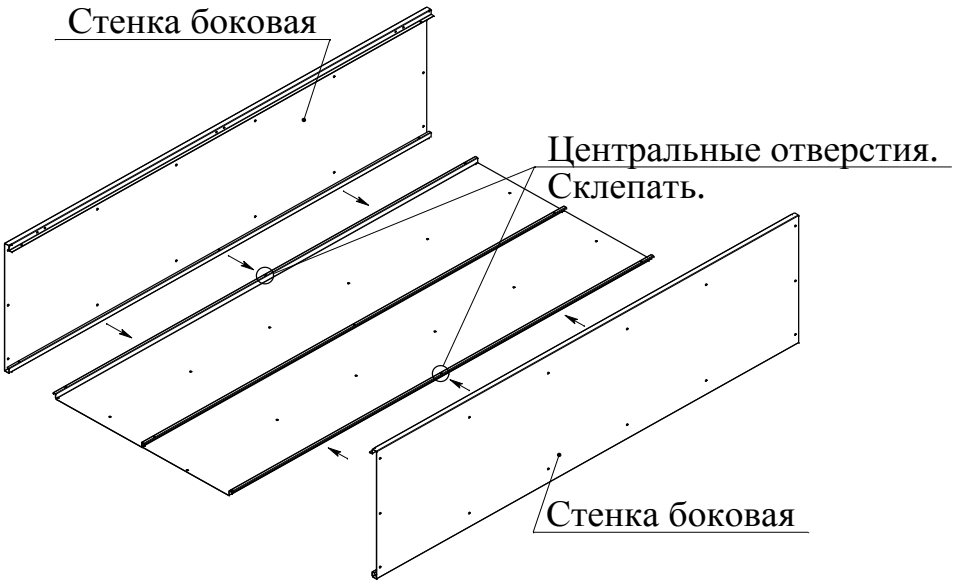


Рис.2

3. Установить крышу и дно. Приклепать к задним и боковым стенкам (Рис.3а и 3б).

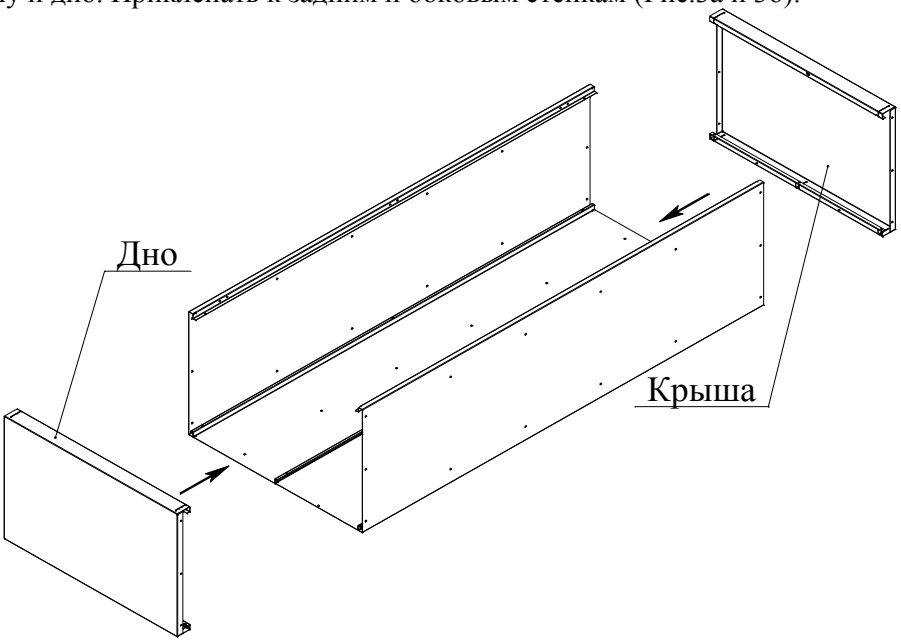


Рис.3а

192242, Россия, Санкт-Петербург,
ул. Будапештская, 3 литер А
Тел. (812) 715-48-78
www.scaff.ru

ИНН 7816510658
КПП 781601001
Р/с 40702810301014000509
E-mail: piter@scaff.ru



***ВНИМАНИЕ!***: Внешние стороны «А» крыши и дна должны касаться внутренних сторон «Б» боковых стенок. В пазы «С» крыши и дна вставить отгибы «В» боковых стенок.

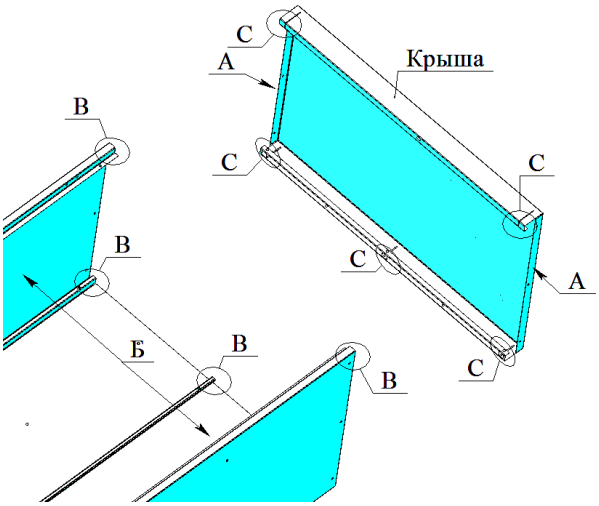


Рис.3б

4. При помощи заклёпок закрепить полки на боковых и задних стенках.

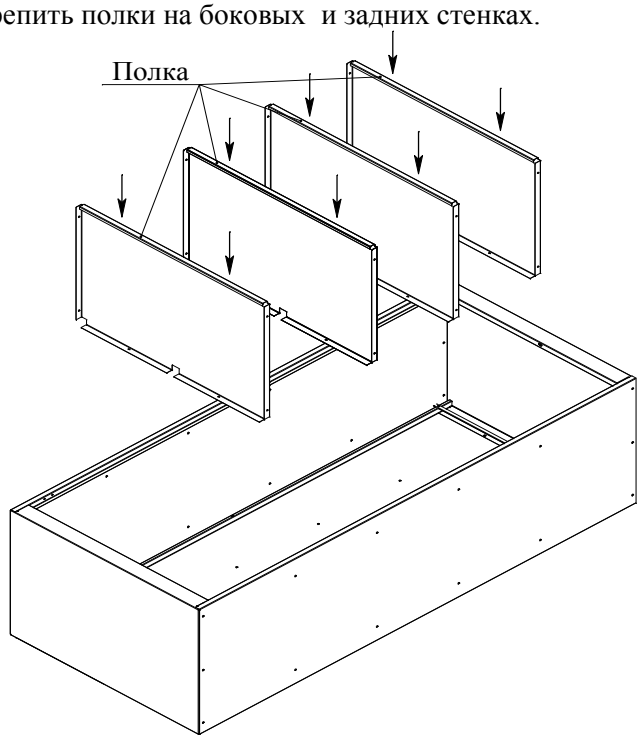


Рис.4

5.На боковых стенках установить дверь правую и левую.

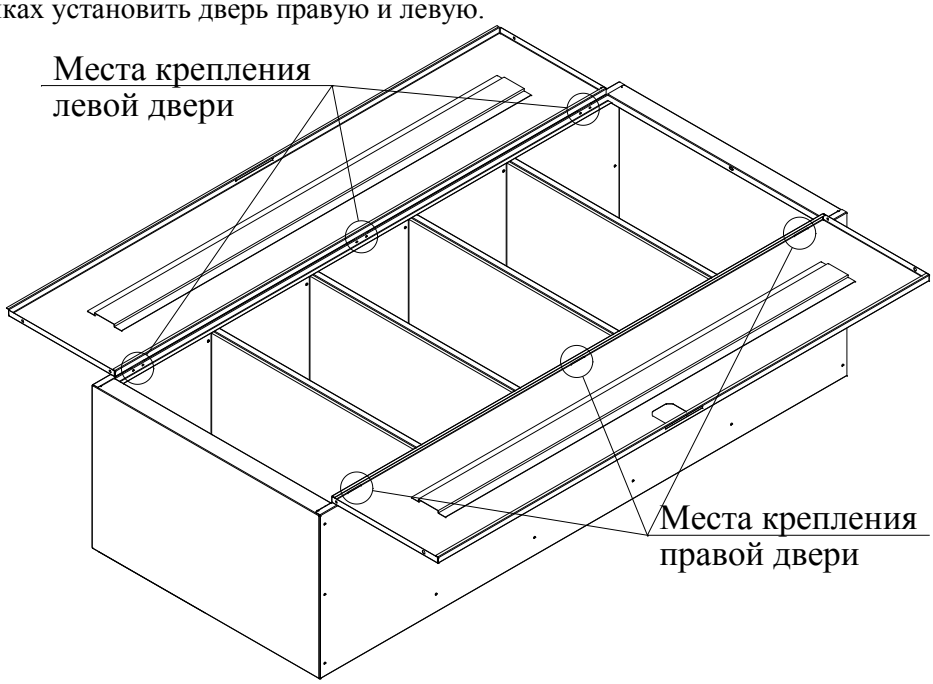


Рис.5

6.Установить в правую дверь замок ригельный.

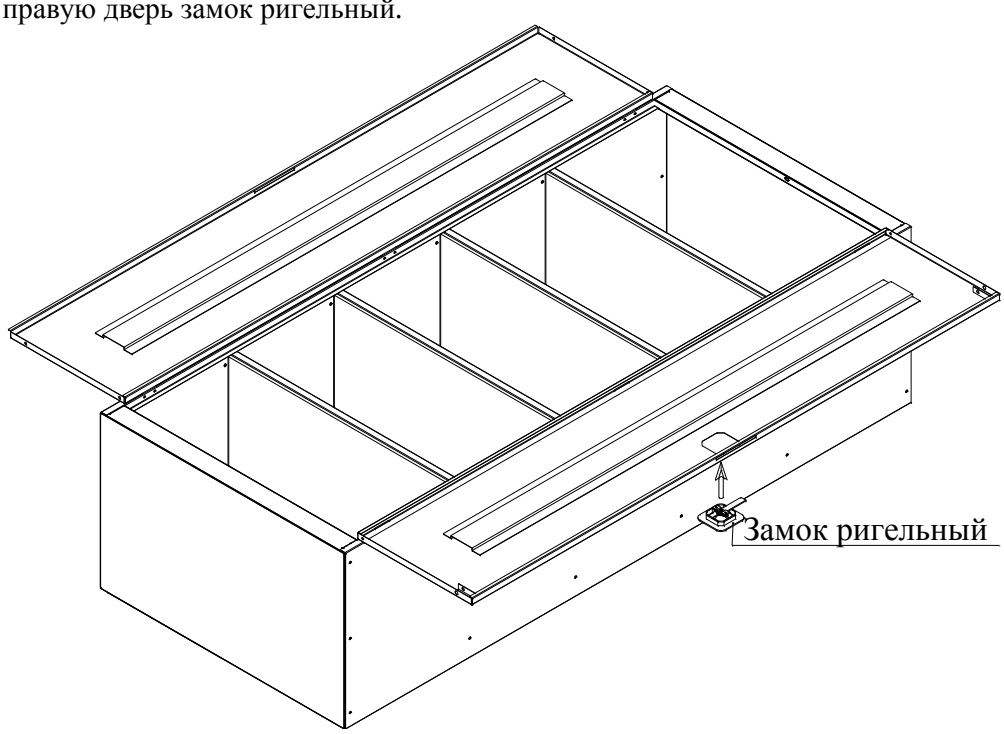


Рис.6

7.Вставить поочерёдно оба ригеля конусом в отверстия направляющих уголков (Рис.7а).
Установить два ригеля в замке.

**<u>ВНИМАНИЕ!</u> Центральный винт замка не выкручивать!**
Заведите плоский конец ригеля под планку замка и, слегка отогнув её ригелем, установите на штифты язычка (Рис.7б).

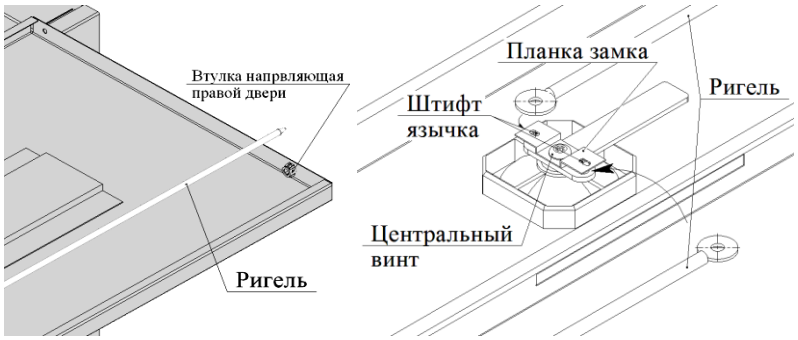


**Рис. 7а** **Рис. 7б**

Поставить шкаф вертикально.

**<u>Шкаф готов к эксплуатации!</u>**

**8. Гарантийные обязательства**

8.1. Предприятие-изготовитель гарантирует нормальную работу шкафа при соблюдении потребителем условий эксплуатации, правил хранения и транспортировки, указанные в данном руководстве.
8.2. Завод принимает претензии по качеству в течение 12 месяцев с момента продажи.
8.3. Предприятие оставляет за собой право изменения конструкции с целью улучшения потребительских качеств изделия.
8.4. Предприятие – изготовитель не несет ответственности за не соблюдение потребителем условий эксплуатации, правил хранения и транспортировки.
8.5. При предъявлении рекламаций необходимо приложить «Свидетельство о приемке».

**ПОСТАВЩИК:**

**ООО «Скаф»**
**г. Санкт-Петербург, ул. Седова, д.13, офис 211**
**Тел./факс (812) 702-07-47**
**E-mail:** *piter@scaff.ru*

М. П.

С гарантийными условиями согласен:

_____